

Анализ результатов СПТ на 21-22 год по 7А классу

Всего приняли участие в СПТ 18 учащихся класса, из них:

- С показателями благоприятного сочетания субшкал ФР и ФЗ – 7 респондентов
 - с отсутствием показателей вероятности вовлечения, но с показателем актуализации фактора риска 1 респондент и с показателем редукции фактора риска -0 респондентов;
 - с показателями повышенной вероятности вовлечения в зависимое поведение 0 респондентов (высокий ФР-низкий ФЗ);
 - с показателями недостоверных ответов 5 респондентов (социальная желательность ответов), не желание сотрудничать – 0 респондентов, контроль соответствия – 0 респондентов;
 - респондентов с показателями явного риска вовлечения в данной группе – 3 (Высокий ФР и низкий ФЗ).

01.09.2022

педагог-психолог МБОУ СОШ №1



А.Н. Коробейникова


Анализ результатов СПТ на 21-22 год по 7Б классу

Всего приняли участие в СПТ 18 учащихся класса, из них:

- С показателями благоприятного сочетания субшкал ФР и ФЗ – 11 респондентов
 - с отсутствием показателей вероятности вовлечения, но с показателем актуализации фактора риска 0 респондентов и с показателем редукции фактора риска -0 респондентов;
 - с показателями повышенной вероятности вовлечения в зависимое поведение 3 респондента (1 - актуализация ФР и 2 - редукция ФЗ);
 - с показателями недостоверных ответов 3 респондента (социальная желательность ответов), не желание сотрудничать – 0, контроль соответствия -0;
 - респондент с показателями явного риска вовлечения в данной группе 1 (Высокий ФР и низкий ФЗ).

01.09.2022

педагог-психолог МБОУ СОШ №1


А.Н. Коробейникова

Анализ результатов СПТ на 21-22 год по 8А классу

Всего приняли участие в СПТ 24 учащихся класса, из них:

- С показателями благоприятного сочетания субшкал ФР и ФЗ – 15 респондентов
 - с отсутствием показателей вероятности вовлечения, но с показателем актуализации фактора риска 0 респондентов и с показателем редукции фактора риска - 3 респондента;
 - с показателями повышенной вероятности вовлечения в зависимое поведение 0 респондентов (высокий ФР-низкий ФЗ);
 - с показателями недостоверных ответов 5 респондентов (социальная желательность ответов – 4, нежелание сотрудничать - 1);
 - респондент с показателями явного риска вовлечения в данной группе 1 (Высокий ФР и низкий ФЗ).

01.09.2022

педагог-психолог МБОУ СОШ №1



А.Н. Коробейникова


Анализ результатов СПТ на 21-22 год по 8Б классу

Всего приняли участие в СПТ 24 учащихся класса, из них:

- с показателями благоприятного сочетания субшкал ФР и ФЗ – 14 респондентов (норма ФР-высокий ФЗ- 4, высокий ФР-высокий ФЗ -2, высокий ФР-норма ФЗ - 3, норма ФР-низкий ФЗ - 2, низкий ФР-высокий ФЗ - 3);
- с отсутствием показателей вероятности вовлечения, но с показателем актуализации фактора риска 3 респондента и с показателем редукции фактора риска -2 респондента;
- с показателями повышенной вероятности вовлечения в зависимое поведение 3 респондента (высокий ФР-низкий ФЗ);
- с показателями недостоверных ответов 2 респондента (социальная желательность ответов);
- респонденты с показателями явного риска вовлечения в данной группе не выявлены.

27.04.2022

педагог-психолог МБОУ СОШ №1

 А.Н. Коробейникова

Анализ результатов СПТ на 21-22 год по 9А классу

Всего приняли участие в СПТ 19 учащихся класса, из них:

- с показателями благоприятного сочетания субшкал ФР и ФЗ – 9 респондентов
- с отсутствием показателей вероятности вовлечения, но с показателем актуализации фактора риска 0 респондентов и с показателем редукции фактора защиты - 3 респондента;
- с показателями повышенной вероятности вовлечения в зависимое поведение 2 респондента (высокий ФР-низкий ФЗ);
- с показателями недостоверных ответов 5 респондентов (социальная желательность ответов);
- респонденты с показателями явного риска вовлечения в данной группе не выявлены.

01.09.2022

педагог-психолог МБОУ СОШ №1



А.Н. Коробейникова

Анализ результатов СПТ на 21-22 год по 9Б классу

Всего приняли участие в СПТ 18 учащихся класса, из них:

- с показателями благоприятного сочетания субшкал ФР и ФЗ – 13 респондентов
 - с отсутствием показателей вероятности вовлечения, но с показателем актуализации фактора риска 0 респондентов и с показателем редукции фактора риска - 0 респондентов;
 - с показателями повышенной вероятности вовлечения в зависимое поведение 1 респондент (высокий ФР-низкий ФЗ);
 - с показателями недостоверных ответов 4 респондента (социальная желательность ответов – 3, контроль соответствия - 1);
 - респондентов с показателями явного риска вовлечения в данной группе не выявлено.

01.09.2022

педагог-психолог МБОУ СОШ №1



А.Н. Коробейникова


Анализ результатов СПТ на 21-22 год по 10А классу

Всего приняли участие в СПТ 11 учащихся класса, из них:

- с показателями благоприятного сочетания субшкал ФР и ФЗ – 4 респондентов
- с отсутствием показателей вероятности вовлечения, но с показателем актуализации фактора риска 0 респондентов и с показателем редукции фактора риска - 0 респондентов;
- с показателями повышенной вероятности вовлечения в зависимое поведение 0 респондентов (высокий ФР-низкий ФЗ);
- с показателями недостоверных ответов 6 респондентов (социальная желательность ответов – 6, время тестирования - 1);
- респондентов с показателями явного риска вовлечения в данной группе не выявлено.

01.09.2022

педагог-психолог МБОУ СОШ №1


А.Н. Коробейникова


Анализ результатов СПТ на 21-22 год по 11А классу

Всего приняли участие в СПТ 9 учащихся класса, из них:

- с показателями благоприятного сочетания субшкал ФР и ФЗ – 5 респондентов
 - с отсутствием показателей вероятности вовлечения, но с показателем актуализации фактора риска 0 респондентов и с показателем редукции фактора риска - 1 респондент;
 - с показателями повышенной вероятности вовлечения в зависимое поведение 1 респондент (высокий ФР-низкий ФЗ);
 - с показателями недостоверных ответов 2 респондента (социальная желательность ответов);
 - респондентов с показателями явного риска вовлечения в данной группе не выявлено.

01.09.2022

педагог-психолог МБОУ СОШ №1


А.Н. Коробейникова